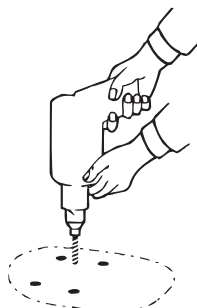
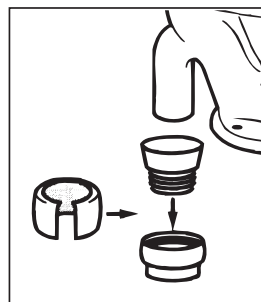




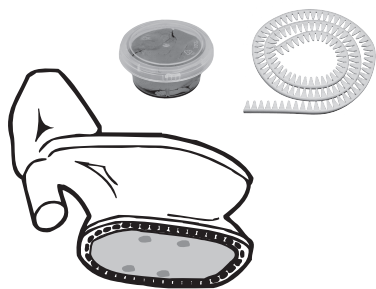
1. Toiletet placeres på afløbet.
Mærk af gennem skruehullerne
med en blyant.



2. Flyt toiletet og bor hullerne.
Isæt rawplugs.




4. Monter klosettilslutning
og evt. muffeskjuler.



5. Toiletet tætnes mod gulvet.
Anvend et af følgende materialer:
Unigum eller gummiliste.



6. Sæt toiletet på plads direkte
over afløbet og skruehullerne.
Toiletet skrues fast med
bøsninger, skruer og
afsluttes med dæknapper.



7. Tilslut KOMBI FLEX® slange til
hvh. toilet og ventil.
Efter montering åbnes der
langsomt for vandet.